

# LED图形投影仪 / KLP-35



可安装F接口镜头

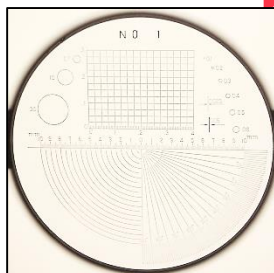
\*\*图片是参考用展会展示样机。今后细节部分可能会变更。

所使用光源为构造化光，光切断法等可以使用在图形投影用途上的LED光源。  
使用高分辨率的镜头对模型进行投影。




被检物体凹凸不平

对被检物进行模型




用上述chart进行投影




被检物投影出的图形

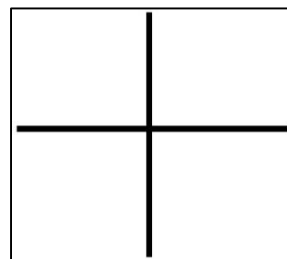
通过改变内部chart，可以投影各种各样的图形



点模型



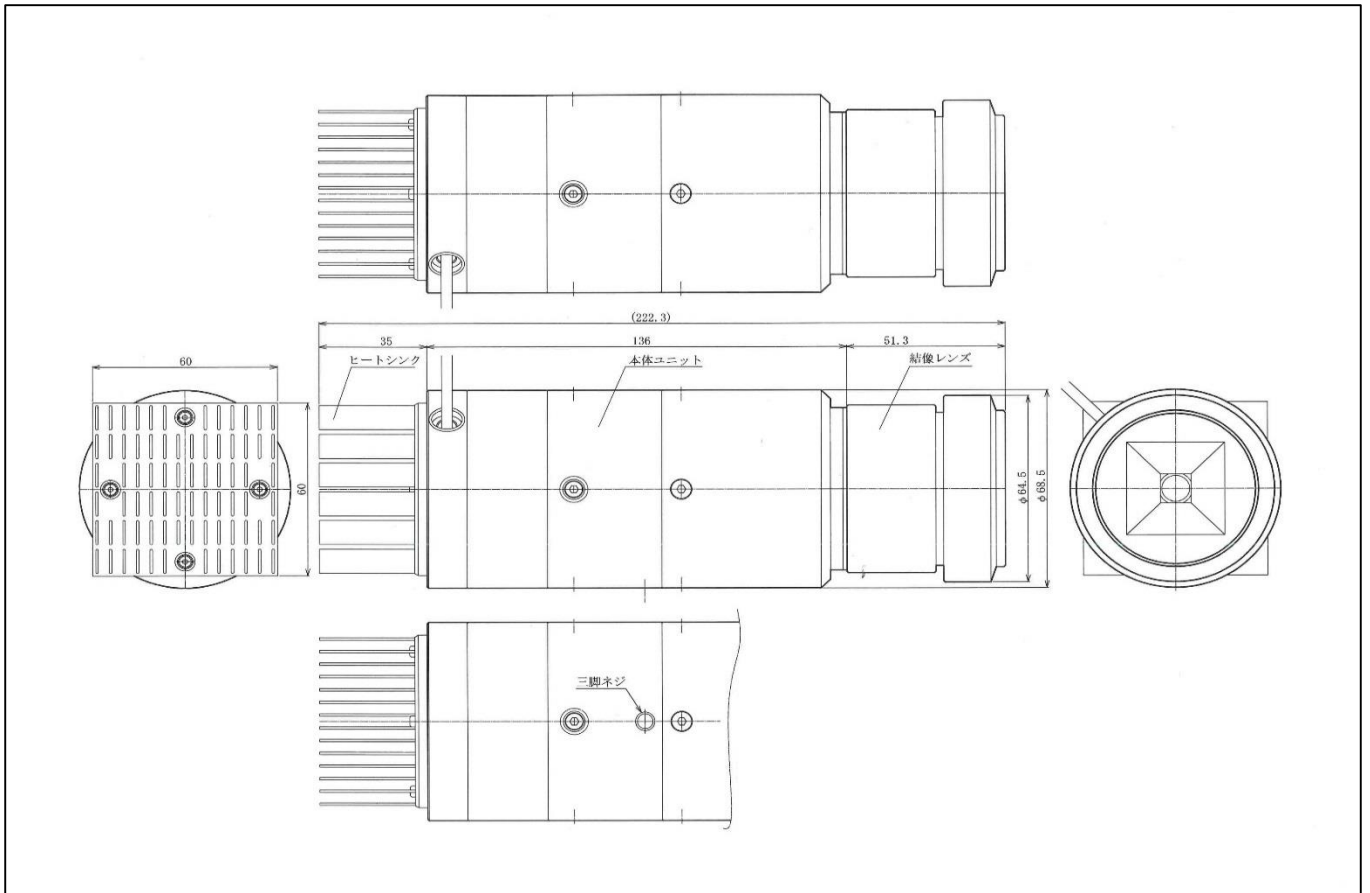
线模型



交叉模型

使用寿命长的LED光源（使用一个20W的LED芯片）

# 外观图



# 产品规格

外径:  $\phi 68.6\text{mm}$

重量: 800g

消耗功率: 最大20W

镜头接口: F接口 (尼康接口)

照度: 100万Lx (投射chart板面的照度)

产品创造/设计 日本国 京都市

**NACACUE**  
**株式会社 仲久**

〒601-8204 京都市南区久世東土川町194-1  
TEL075-934-4178 FAX075-934-1870  
[www.nacacue.co.jp](http://www.nacacue.co.jp)